



# GONDWANA UNIVERSITY, GADCHIROLI

(Established by Government of Maharashtra Notification No. MISC -2007/(322/07) UNI -4 Dated 27<sup>th</sup> Sept. 2011 & Presently a State University governed by Maharashtra Public University Act, 2016 (Maharashtra Act No. VI of 2017)



## NATIONAL SERVICE SCHEME

**Dr. Naresh M. Madavi**

Director(I/c.)

Ph. No. - 8888204463

MIDC Road, Complex, GADCHIROLI - 442 605 (M.S)

web: www.unigug.org

Email: nssdsw.gug@gmail.com

पत्र क्र. No.GU/NSS/108/2020

Dt: 18/09/2020

प्रति

मा. प्राचार्य/रासेयो कार्यक्रम अधिकारी,  
सर्व रासेयो महाविद्यालये,  
गोंडवाना विद्यापीठ, गडचिरोली.

विषय: माझे कुटुंब माझी जबाबदारी मोहीम राबविण्याबाबत.

संदर्भ:- १) उच्च व तंत्र शिक्षण विभाग, मंत्रालय रासेयो २०२०/प्र.क्र ९२/साशि-७ दिनांक,  
१७/०९ /२०२०

महोदय/महोदया,

उपरोक्त संदर्भाकित विषयान्वये आपनास कळविण्यात येते की, मा. मुख्यमंत्री महोदय (महाराष्ट्र शासन) यांचे सल्लागार डॉ. दिपक म्हैसकर यांनी दिलेल्या निर्देशानुसार गोंडवाना विद्यापीठ संलग्नीत रासेयो महाविद्यालयातील सर्व रासेयो स्वयंसेवक व कार्यक्रम अधिकारी व प्राचार्य याना माझे कुटुंब व माझी जबाबदारी या मोहीमेत सहभागी होण्यास निर्देश देण्यात आलेले आहे.

या मोहीमेमध्ये पुढिल त्रिसूचींचा अवलंब करावा १) मास्क वापरणे २) हात स्वच्छ धुणे ३) शारीरीक अंतर राखणे या त्रिसूची व्दारे जनजागृती करण्याकरीता शासनाने निर्देशित केलेल्या सदर मोहीमे बाबतच्या उपरोक्त संदर्भीय पत्रानुसार स्वयंसेवक म्हणुन घरोघरी सर्वेक्षणामध्ये सहभागी व्हावे, अशा प्रकारचे निर्देश देण्यात आले. रासेयो महाविद्यालयातील स्वयंसेवकानी दिनांक १५/०९/२०२० ते २५/१०/२०२० या कालावधीत संलग्न पत्रात दिलेल्या निर्देशानुसार कार्यवाही घेऊन सदर कार्यक्रमाचा अहवाल रासेयो विभाग गोंडवाना विद्यापीठ, गडचिरोली यांच्या कडे दिनांक २६/१०/२०२० पर्यंत सादर करावा.

धन्यवाद!

डॉ. नरेश मडावी

संचालक (प्र.)

राष्ट्रीय सेवा योजना

गोंडवाना विद्यापीठ, गडचिरोली.

संलग्न :- उपरोक्त प्रमाणे

## महाराष्ट्र शासन

### उच्च व तंत्र शिक्षण विभाग, मंत्रालय.

एल्फिन्स्टन तंत्र विद्यालय परिसर, ३, महाप्रालिका मार्ग, धोबी तलाव, मुंबई- ४०० ००१.

Email- nssmantralaya@gmail.com

दूरध्वनी क्र. ०२२- २२६७९५६५

क्र.- संकीर्ण-२०२०/प्र.क्र.९२/साशि-७  
प्रति,

दिनांक- १७.०९.२०२०

मा. कुलगुरु / मा. संचालक  
सर्व विद्यापीठे / संचालनालये

विषय- " माझे कुटुंब, माझी जबाबदारी मोहिम "

दि. १५.०९.२०२० ते २५.१०.२०२० या कालावधीत राबविणेबाबत.

संदर्भ- सार्वजनिक आरोग्य विभागाचे पत्र क्र. कोरोना-२०२०/प्र.क्र.३९१/  
आरोग्य-५, दिनांक ११.०९.२०२०

मा. महोदय,

मा. मुख्यमंत्री महोदय (महाराष्ट्र शासन) यांचे सल्लागार डॉ. दिपक म्हैसेकर यांनी सूचित केल्यानुसार, प्रत्येक विद्यापीठातील राष्ट्रीय सेवा योजना विभाग, विद्यार्थी विकास विभाग, सांस्कृतिक विभाग, शारीरिक शिक्षण विभाग, आजीवन व निरंतर शिक्षण विभाग व विद्यार्थ्यांशी संबंधित इतर सर्व विभाग, या विभागांतील सर्व विद्यार्थ्यांना " माझे कुटुंब, माझी जबाबदारी" या मोहिमेमध्ये सहभागी होण्यासाठी निर्देशित केले आहे. सबब ही मोहिम राबविण्यासाठी कृपया आपण मा. कुलसचिव यांना निर्देशित करून, आपल्या अधिनस्त असलेल्या सर्व महाविद्यालयांना या मोहिमेमध्ये सहभागी होण्याचे निर्देश निर्गमित करावेत.

"माझे कुटुंब, माझी जबाबदारी" या मोहिमेच्या अंमलबजावणीबाबतची मार्गदर्शक पुस्तिका सोबत जोडण्यात आली आहे.


या मोहिमेमध्ये पुढील त्रिसूत्रीचा अवलंब करावा- १) मास्क वापरणे २) हात स्वच्छ धुणे ३) शारीरिक अंतर राखणे. या त्रिसूत्रीद्वारे जनजागृती करण्याकरिता, शासनाने निर्देशित केलेल्या सदर मोहिमेबाबतच्या उपरोक्त संदर्भीय पत्रानुसार स्वयंसेवक व विद्यार्थ्यांनी स्वयंसेवक म्हणून घरोघरी सर्वेक्षणामध्ये सहभागी व्हावे, अशा प्रकारचे निर्देश देण्यात यावेत.

मी आपणांस विनंती करीतो की, आपल्या अधिनस्त महाविद्यालयांच्या उपरोक्त विद्यार्थी संबंधित सर्व विभागांकडून, महाविद्यालयीन प्रत्येक विद्यार्थ्याची व त्या विद्यार्थ्यांच्या कुटुंबाची एकत्रित माहिती विद्यापीठांच्या वेबसाईट पोर्टल वर अपलोड केली जाईल, असे पहावे.

तसेच जेव्हा मा. मुख्यमंत्री कार्यालयाकडून अंमलबजावणीबाबतची विचारणा केली जाईल, तेव्हा सदर विद्यापीठांनी अपलोड केलेली संकलित माहिती ( प्रत्येक विद्यापीठ इतक्या कुटुंबांपर्यंत पोचले आहे ) मा. मुख्यमंत्री कार्यालयाकडे सादर करण्यात येईल, असे पहावे.

कृपया आपल्या स्तरावर या विभागांच्या मदतीने मोहिमेचे सर्वेक्षण करण्यात यावे. या सर्वेक्षणातून आपल्या अधिनस्त महाविद्यालयातील प्रत्येक विद्यार्थी व त्या विद्यार्थ्यांचे कुटुंब सुरक्षित आहे, याचे सर्वेक्षण करण्यात यावे. जर सुरक्षित नसतील, तर त्याबाबतीत आजारी व्यक्ती व त्यांचे विलगीकरण कसे केले आहे, याची माहिती संकलित करण्यात यावी. कुटुंबाला सजग करण्यासाठी ईमेल, व्हॉटसअप, सोशल मेडियाद्वारे जनजागृती मोहिम राबविण्यात यावी.

आपला,



डॉ. अतुल हं. सालुंके  
(राज्य संपर्क अधिकारी/ विशेष कार्य अधिकारी)  
महाराष्ट्र शासन

सोबत- १. संदर्भीय पत्राची प्रत

२. "माझे कुटुंब, माझी जबाबदारी" या मोहिमेच्या अंमलबजावणीबाबतची मार्गदर्शक पुस्तिका.

प्रत पुढील कार्यवाहीसाठी-

१. कुलसचिव
२. कार्यक्रम समन्वयक तथा संचालक, राष्ट्रीय सेवा योजना
३. संचालक, विद्यार्थी विकास,
४. संचालक, शारीरिक शिक्षण विभाग,
५. संचालक, आजीवन आणि निरंतर शिक्षण विभाग

## महाराष्ट्र शासन

अत्यंत तातडीचे

क्रमांक: कोरोना २०२०/प्र.क्र. ३९१/आरोग्य ५  
सार्वजनिक आरोग्य विभाग,  
गोकुळदास तेजपाल रुग्णालय आवार,  
कॉम्प्लेक्स बिल्डिंग, नविन मंत्रालय,  
मुंबई-४०० ००९  
दिनांक- ११ सप्टेंबर, २०२०

प्रति,  
विभागीय आयुक्त (सर्व),  
जिल्हाधिकारी (सर्व).  
मुख्य कार्यकारी अधिकारी (सर्व)  
महानगर पालिका आयुक्त (सर्व)

**विषय - कोवीड-१९ नियंत्रणासाठी तसेच मृत्यु दर कमी करण्यासाठी "माझे कुटुंब - माझी जबाबदारी" कोवीड मुक्त महाराष्ट्र ही मोहीम राबविणे बाबत.**

मागील २ आठवड्यांमध्ये राज्यातील कोवीड-१९ रुग्णांमध्ये मृत्यूमध्ये लक्षणीय रित्या भर पडत आहे. यापुढे कोवीड-१९ नियंत्रण कार्यवाही जनतेच्या सहभागातून आवश्यक आहे. यासाठी राज्यभर "माझे कुटुंब - माझी जबाबदारी" ही मोहिम राबविण्याचा निर्णय शासनाने घेतला आहे.

"माझे कुटुंब - माझी जबाबदारी" मोहिमेअंतर्गत राज्यातील शहर/ गाव /पाडे-वस्त्या/ तांडे यातील प्रत्येक नागरीकाची आरोग्य तपासणी, कोमॉर्बीड आजार असल्यास उपचार आणि प्रत्येक नागरीकास व्यक्तीशः भेटून आरोग्य शिक्षण द्यावयाचे आहे. वरील मोहीम दि.१५/०९/२०२० ते २५/१०/२०२० या कालावधीमध्ये घेण्याचे निश्चित करण्यात आले आहे.

दि.१५/०९/२०२० पासून मोहीम राबव्याची असल्यामुळे लगेचच पूर्व तयारी सुरु करणे आवश्यक आहे. त्यासाठी प्रारूप मार्गदर्शक सुचना सोबत जोडल्या आहेत. त्यातील त्वरीत अंमलबजावणी करण्यासाठी आवश्यक बाबी आपणांस पुढील प्रमाणे कळविण्यात येत आहे:-


१. मोहीम कालावधीमध्ये गृहभेटी देण्यासाठी आरोग्य पथके तयार करावीत. प्रत्येक जिल्हयास आवश्यक आरोग्य पथकांची संख्या सोबत जोडली आहे. एका पथकामध्ये १ आरोग्य कर्मचारी आणि २ स्थानिक लोकप्रतिनिधीनी दिलेले स्वयंसेवक असतील.
२. एक पथक दररोज ५० घरांना भेटी देईल. भेटीदरम्यान घरातील सर्व सदस्यांचे तापमान SpO<sub>2</sub> तपासणे तसेच Comorbid Condition आहे का याची माहिती घेण्यात येईल.

३. ताप, खोकला, दम लागणे, SpO<sub>2</sub> कमी अशी कोविडसदृश्य लक्षणे असणाऱ्या व्यक्तींना जवळच्या Fever Clinic मध्ये संदर्भित करण्यात येईल. Fever Clinic मध्ये कोवीड-१९ प्रयोगशाळा चाचणी करून पुढील उपचार केले जातील.
४. कोमॉर्बीड Condition असणारे रुग्ण नियमित उपचार घेतात का याची खात्री केली जाईल आणि आवश्यक तेथे औषधे व तपासणीत संदर्भित केले जाईल.
५. प्रत्येक ५ ते १० पथकांमागे १ डॉक्टर उपचार व संदर्भसेवा देईल.
६. घरातील सर्व सदस्यांना व्यक्तीशः प्री कोवीड, कोवीड आणि पोस्ट कोवीड परिस्थितीनुसार आरोग्य संदेश समजावून सांगितले जातील.

उपरोक्त अनुसार कार्यवाही करण्यासाठी पुढील प्रमाणे नियोजन करण्यात यावेत:-

- १) मार्गदर्शक सूचनामध्ये नमुद केल्यानुसार लोकसंख्येनुसार प्रा.आ.केंद्र, शहर/गाव येथे आरोग्य पथके तयार करून त्यांना प्रशिक्षण देणे आणि साहित्य वाटप करावे.
- २) प्रत्येक ५-१० पथकांमागे १ डॉक्टर निश्चित करावा व तसे आदेश निर्गमित करावे.
- ३) कोमॉर्बीड रुग्णांच्या उपचारासाठी, मधुमेह, उच्च रक्तदाब, हृदय विकार, किडनी विकार इ. आजारासाठी प्रोटोकॉलनुसार; लागणारी औषधींचा साठा प्रा.आ.केंद्र/रुग्णालय स्तरावर उपलब्ध करावा. साठा कमी असल्यास NHMच्या Free Medicine निधीतून खरेदी करावी.
- ४) ताप उपचार केंद्र (Fever Treatment Center) प्रत्येक CCC/CHC/DCH मध्ये कार्यान्वित करावे. याठिकाणी संदर्भित होणा-या रुग्णांना संशयीत रुग्ण कक्षात दाखल करून कोवीड-१९ चाचण्या कराव्यात. प्रत्येक तालुक्यात किमान १ ताप उपचार केंद्र कार्यरत असणे आवश्यक आहे.
- ५) आवश्यकतेनुसार व नवीन CCC/CHC/DCH स्थापन करण्यासाठी नियोजन करावे.
- ६) ऑक्सीजन पुरवठा सुरळीत ठेवण्यासाठी नियोजन करावे.
- ७) संशयीत कोवीड-१९ रुग्णांना कडून FTC मध्ये आणण्यासाठी प्रत्येक २-३ प्रा.आ.केंद्रा मागे किमान १ Ambulance ची सोय करावी.
- ८) लोकप्रतिनिधी व खाजगी रुग्णालय, स्वयंसेविका यांचा या मोहीमेसाठी सहभाग घ्यावा.

“माझे कुटुंब-माझी जबाबदारी” मोहीम ही कोवीड-१९ साथ नियंत्रणासाठी अत्यंत महत्त्वाची आहे. त्यामुळे आपल्या जिल्ह्यात मोहीमेची अंमलबजावणी कोटकोरपणे होईल आणि सर्व संशयीत कोवीड-१९ रुग्ण आणि कोमॉर्बीड व्यक्ती यांना तपासणी, चाचणी व उपचार या सेवा मिळतील याची दक्षता घेणे आवश्यक आहे.

  
(डॉ. प्रदीप व्यास)

प्रधान सचिव, सार्वजनिक आरोग्य

सहपत्र- मार्गदर्शक सूचना

प्रत माहीतीस्तव व पुढील कार्यवाहीस्तव:-

- १) अतिरिक्त मुख्य सचिव, ग्राम विकास विभाग, मंत्रालय, मुंबई
- २) अतिरिक्त मुख्य सचिव, महसूल विभाग, मंत्रालय, मुंबई
- ३) प्रधान सचिव, नगर विकास-२, मंत्रालय, मुंबई
- ४) सचिव, वैद्यकीय शिक्षण व औषधी द्रव्ये विभाग, मंत्रालय, मुंबई
- ५) सचिव, महिला व बाल कल्याण विकास, मंत्रालय, मुंबई
- ६) आयुक्त तथा अभियान संचालक, राष्ट्रीय आरोग्य अभियान, मुंबई.
- ७) संचालक, आरोग्य सेवा संचालनालय, मुंबई/ पुणे
- ८) उपसंचालक, आरोग्य सेवा, आरोग्य सेवा संचालनालय, (सर्व मंडळे)
- ९) जिल्हा शल्य चिकित्सक (सर्व)
- १०) जिल्हा आरोग्य अधिकारी (सर्व)

## "माझे कुटुंब माझी जबाबदारी" मोहीम अंमलबजावणी मार्गदर्शक पुस्तिका :-

राज्यात सध्या कोवीड बाधित रुग्णांच्या निकट संपर्कातील व्यक्तींचा शोध घेण्यासाठी ट्रेस, ट्रॅक, ट्रीट या त्रिसुत्रीचा वापर करून कोवीड प्रादुर्भाव आटोक्यात आणण्याचा प्रयत्न करण्यात येत आहे. असे असूनही, महाराष्ट्र राज्यामध्ये कोवीड-१९ या आजाराचे रुग्णांची संख्या दिसेदिवस वाढत आहे. मुंबई, पुणे, ठाणे इ. शहरामधील या आजाराची रुग्णांच्या तुलनेने स्थिर होत असली तरी इतर जिल्हे आणि ग्रामीण भागामध्ये कोवीड-१९ रुग्ण मोठ्या प्रमाणात आढळून येत आहेत. राज्याच्या अनलॉक मार्गदर्शक सुचनांनुसार हळूहळू जनजीवन पुर्वपदावर येत असून सामान्य जनतेमध्ये या आजाराची भीती कमी होत आहे. अनलॉक सुरु असताना कोरोना नियंत्रण अधिक प्रभावीपणे करण्यासाठी राज्यातील सर्व लोकसंख्येला २ वेळा भेटी देऊन आरोग्य शिक्षण, महत्त्वाचे आरोग्य संदेश संशयीत कोवीड रुग्ण शोधणे तसेच मधुमेह, हृदयविकार, किडनी आजार, लठ्पणा यासारख्या महत्त्वाच्या Co-morbid condition असणाऱ्या व्यक्ती शोधून काढणे, अशा activities करण्यात येतील. मोहिम कालावधीमध्ये प्रत्येक व्यक्तीस आरोग्य शिक्षण व कोवीड प्रतिबंधाचे संदेश देण्यात येतील.संपूर्ण मोहीम स्थानिक लोक प्रतिनिधींच्या सहकार्याने राबविण्यात येईल.

माझे कुटुंब माझी जबाबदारी मोहीम राबविण्यासाठी खालीलप्रमाणे मार्गदर्शक सूचना देण्यात येत आहेत.

### अ) मोहिमेचे उद्दिष्ट

- राज्यामध्ये गृहभेटीद्वारे संशयीत कोवीड तपासणी व उपचार.
- अति जोखमीचे (Co-morbid) व्यक्ती ओळखून त्यांना उपचार व कोवीड-१९ प्रतिबंधासाठी आरोग्य शिक्षण.
- SARI/ILI रुग्णांचे गृहभेटीद्वारे सर्वेक्षण, कोवीड-१९ तपासणी आणि उपचार.
- गृहभेटीद्वारे प्रत्येक नागरीकांचे कोवीड-१९ बाबत आरोग्य शिक्षण.

### आ) मोहीम कालावधी :-

- माझे कुटुंब माझी जबाबदारी मोहीम दि.१५/०९/२०२० ते दि.२५/१०/२०२०या कालावधीत घेण्यात येईल. मोहीमेची सांगता दि. २५/१०/२०२० रोजी होईल.
- मोहीमेची पहिली फेरी दि.१५/०९/२०२० ते दि.१०/१०/२०२० या कालावधीमध्ये होईल आणि दुसरी फेरी दि.१४/१०/२०२० ते दि. २४/१०/२०२० या कालावधीमध्ये होईल. पहिला फेरीचा कालावधी १५ दिवसांचा असेल तर दुसऱ्या फेरीचा कालावधी १० दिवसांचा असेल. (दुसऱ्या फेरीमध्ये कुटुंबाची नावे लिहिण्याची आवश्यकता नसल्यामुळे कालावधी कमी केला आहे.)

### इ) मोहिमेची व्याप्ती :-

माझे कुटुंब माझी जबाबदारी मोहीम राज्यातील सर्व महानगरपालिका, नगरपालिका, नगरपंचायत, ग्रामपंचायत, कटक मंडळे इ. ठिकाणी राबविली जाईल. मोहिमेअंतर्गत

राज्यातील शहरे, गावे, वाडी, तांडे, पाडे इ. मध्ये राहणाऱ्या प्रत्येक नागरीकाची तपासणी केली जाईल.

ई) माझे कुटुंब माझी जबाबदारी मोहीम अंमलबजावणी :-

१) मोहिम नियोजन

- बृहमुंबई वगळता जिल्हयातील मोहीमेच्या नियोजनाची जबाबदारी जिल्हाधिकारी यांची राहिल जिल्हयातील महानगरपालिकांसाठी आयुक्त आणि उर्वरीत भागासाठी मुख्य कार्यकारी अधिकारी जि.प. जिल्हाधिकारी यांना सहाय्य करतील. मुंबईमध्ये ही जबाबदारी आयुक्त बृहमुंबई महानगरपालिका यांची राहिल.
- नियोजनासाठी महानगरपालिका / नगरपालिकांमध्ये / नगरपंचायत नागरी प्राथमिक आरोग्य केंद्र आणि ग्रामीण भागामध्ये प्राथमिक आरोग्य केंद्र केंद्रस्थानी धरून मोहीमेचे नियोजन करावे. महानगरपालिका क्षेत्रामध्ये वॉर्डनुसार नियोजन करावे.
- प्राथमिक आरोग्य केंद्र / वॉर्ड निश्चित झाल्यानंतर त्यातील एकूण घरांची संख्या निश्चित करावी. घरांचे संख्या माहीत नसल्यास सन २०२० च्या अनुमानातील लोकसंख्येच्या २०% संख्या ही एकूण घरे म्हणून नियोजनासाठी घ्यावी. यासाठीचे नियोजन सोबतच्या तक्त्यामध्ये करावे.
- गृहभेटीसाठी एक आरोग्य कर्मचारी आणि २ स्वयंसेवक (एक पुरुष व एक स्त्री) असे तिघांचे पथक असेल. एक पथक १ दिवसात ५० घरांना भेटी देईल. पहिली फेरी १५ दिवस असे गृहीत धरून संपूर्ण लोकसंख्येसाठी एकूण पथकांची संख्या निश्चित करावी. उदा. नागरी प्राथमिक आरोग्य केंद्रांची लोकसंख्या ५०,००० असेल तर या प्राथमिक आरोग्य केंद्रांच्या कार्यक्षेत्र १०,००० घरे असतील. एकूण १५ दिवस गृहभेटी द्यावयाच्या करावयाचे झाल्यास दररोज सरासरी ६५० घरांना भेटी द्याव्या लागतील. यासाठी १३ टीम आवश्यक आहेत. ग्रामीण भागासाठी ३०००० लोकसंख्येच्या प्राथमिक आरोग्य केंद्रांमध्ये साधरणतः ६००० कुटुंबे असतील एकूण १५ दिवस गृहभेटी द्यावयाच्या झाल्यास दररोज सरासरी ४०० घरांना भेटी द्याव्या लागतील. यासाठी ८ पथके स्थापन करावी लागतील.
- एकूण पथकांची संख्या आणि स्वयंसेवक ठरल्यानंतर, ग्रामीण भागामध्ये प्रत्येक पथकास लोकसंख्येनुसार गाव निश्चित करावे व त्यानुसार दिलेल्या तक्त्यामध्ये नियोजन करावे. शहरी भागामध्ये पथकाचे दैनंदिन सर्वेक्षणसाठीचा भाग निश्चित करताना गल्ली, रस्ता, घर नंबर इत्यादी द्वारे निश्चित करावा.

२) पथकाचे स्वरूप :-

पथकामध्ये एक आरोग्य कर्मचारी किंवा आशा आणि २ स्थानीक स्वयंसेवक (१ पुरुष व १ स्त्री) असतील हे स्वयंसेवक स्थानीक सरपंच, नगरसेवक यांनी निश्चित करावयाचे आहेत. पथकातील सदस्यांना कोरोना दूत असे संबोधण्यात यावे. मा. सरपंच/नगरसेवक यांचेकडून स्वयंसेवक प्राप्त न झाल्यास त्या ऐवजी १ आरोग्य कर्मचारी/आशा देण्यात यावी. अशा वेळी पथकात २ आरोग्य कर्मचारी/ आशा असतील.

महानगरपालिका/ नगरपालिका/ नगरपंचायत / ग्रामीण भाग यामध्ये खालील पैकी आरोग्य कर्मचारी सर्वेक्षणासाठी घेण्यात यावेत.

- बहुविध आरोग्य सेविका (स्त्री) (ए.एन.एम.)
- बहुविध आरोग्य सेवक (पुरुष) (आरोग्य सेवक)



- आशा कार्यकर्ती
- अंगणवाडी कार्यकर्ती (आवश्यकतेनुसार महिला व बाल कल्याण विभागांची परवानगी घेऊन)
- किमान १०वी पास कोविड दुत (स्वयंसेवक) - प्रत्येक पथकात १ पुरुष व १ स्त्री
- इतर कर्मचारी (उपरोक्त मधून पुरेसे कर्मचारी उपलब्ध झाले नाही तर)
- प्रत्येक ५ ते १० पथकामागे १ डॉक्टर ( वैद्यकीय अधिकारी प्राथमिक आरोग्य केंद्र , प्राथमिक आरोग्य पथक किंवा समुदाय आरोग्य अधिकारी.

३) पथकातील सदस्यांना खालीलप्रमाणे साहित्य सर्वेक्षणाचे वेळी पुरवावे.

- इन्फ्रारेड थर्मामिटर
- पल्स ऑक्सीमीटर
- स्टिकर
- मार्कर पेन
- टी-शर्ट/कॅप/बॅंड/बॅच (उपलब्धतेनुसार )
- नोंदणीसाठी app download
- Blank Forms-
- Triple layer mask
- Sanitizer

४) मोहीम काळात पथकाने घ्यावयाची काळजी

पथक सदस्याला सर्वेक्षण करताना घरच्या व्यक्तींकडून सर्वेक्षण पथक सदस्यांची आणि सदस्यांचे घरातील व्यक्तींना संसर्ग होऊ नये यासाठी खालीलप्रमाणे उपाय योजना कराव्यात.

- १) सर्वेक्षण मोहीमे दरम्यान सतत मास्क परिधान करून रहावे.
- २) दोन घरांच्या भेटी दरम्यान हात साबणाने धुवावेत किंवा Sanitizer ने निर्जंतुक करावेत.
- ३) शक्यतो मोकळ्या हवेशीर जागेमध्ये माहिती भरावी.

५) मोहिमेसाठी लागणारे साहित्य ते कोठून उपलब्ध करून घ्यावे याची माहिती.

मोहिमेसाठी लागणारे साहित्य आणि प्रत्येक पथकास द्यावयाची संख्या पुढील तक्त्यामध्ये दिली आहे.

क्र.	तपशीत	संख्या	कोणाकडून प्राप्त होईल
	दारावर लावण्यासाठी Sticker	घरांच्या संख्येनुसार	राज्य स्तरावरून वितरीत केले जातील
	परमनॅट इंक पेन	२	राज्य स्तरावरून वितरीत केले जातील
	तक्ते	१५	जेथे App चालणार नाही किंवा आरोग्य कर्मचारी/आशा/स्वयंसेवक वापरू शकत नाहीत अशा ठिकाणी कामापुरते जिल्हा स्तरावर छापून द्यावे.
	संदर्भ सेवा स्लीप पुस्तिका	१५	जिल्हास्तरावर घ्यावेत.
	कॅप/बॅंड/बॅच	३	जिल्हा स्तरावर घ्यावेत
	टी-शर्ट	३	जिल्हास्तरावर घ्यावेत. याचे Specifications, design इ. राज्य स्तरावरून

			दिले जाईल.
	Pulse Oxymeter	१	सध्या उपलब्ध असलेले उपकरण वापरावे. उपकरणाचे सेल संपले असल्यास तसेच पल्स ऑक्सीमीटर नादुरुस्त झालेले असल्यास VHNSC/SC/PHC च्या Untied fund मधून सेल किंवा उपकरण खरेदी करावे.
	Infrared Thermometer	१	सध्या उपलब्ध असलेले उपकरण वापरावे. उपकरणाचे सेल संपले असल्यास तसेच पल्स ऑक्सीमीटर नादुरुस्त झालेले असल्यास VHNSC/SC/PHC च्या Untied fund मधून सेल किंवा उपकरण खरेदी करावे.
	Triple layer mask		जिल्हास्तरावरून पुरवावे. उपलब्ध नसल्यास VHNSC/SC/PHC च्या Untied fund मधून स्थानिक स्तरावर खरेदी करावी.
०	Sanitizer		जिल्हास्तरावरून पुरवावे. उपलब्ध नसल्यास VHNSC/SC/PHC च्या Untied fund मधून स्थानिक स्तरावर खरेदी करावी.

#### ६) गृहभेटी - पहिली फेरी

- प्रत्येक घरात शिरण्यापूर्वी दाराबाहेर सोयीच्या ठिकाणी Sticker लावण्यात यावेत.
- घरामध्ये गेल्यानंतर प्रत्येक सदस्याची अॅपमध्ये नोंद करण्यात यावी. आणि त्यानंतर
- Infrared Thermometer ने तापमान Pulse Oxymeter ने SpO<sub>2</sub> मोजण्यात यावेत व ते नोंदविण्यात यावे.
- ताप असलेली व्यक्ती आढळल्यास (तापमान ९८.६ °F) अशा व्यक्तीस खोकला, घशात दुखणे, थकवा इ. लक्षणे आहेत का याची माहिती घ्यावी.
- घरातील प्रत्येकास मधुमेह, हृदयरोग, कर्करोग, किडनी आजार, अवयव प्रत्यारोपण, दमा इ. आजार आहेत का याबाबत विचारणा करावी आणि दिलेल्या उत्तरानुसार अॅपमध्ये माहिती भरणे.

उपरोक्त माहिती भरल्यानंतर खालीलप्रमाणे कार्यवाही करावी.

- उपरोक्त माहिती ताप १००.४ अंश फॅरनहाईट (३८°C) इतका किंवा त्यापेक्षा जास्त असल्यास किंवा SpO<sub>2</sub> ९५% पेक्षा कमी असल्यास रुग्णांस जवळच्या Fever Clinic मध्ये संदर्भित करावे.
- रुग्णांस SARI / ILI लक्षणे असल्यास Fever Clinic मध्ये संदर्भित करावे.
- संदर्भित करताना रुग्णांस संदर्भ चिठ्ठी देण्यात यावी तसेच कोवीड-१९ प्रतिबंधाचे सर्व संदेश रुग्ण व घरातील सर्व नातेवाईकांना द्यावेत.
- घरातील कोणत्याही व्यक्तीस मधुमेह, उच्चरक्तदाब, किडनी आजार, Organ transplant, लठ्ठपणा, दमा किंवा इतर मोठे आजार असल्यास त्यांची SpO<sub>2</sub> तपासणी पुन्हा करून खात्री करावी. अशा रुग्णांचे तापमान ९८.७ °F (३७°C) पेक्षा जास्त असेल

आणि १००.४°F पेक्षा कमी असेल तरीसुध्दा त्यांना Fever treatment Center येथे संदर्भित करावे.

- ताप, SpO<sub>2</sub> ९५ पेक्षा कमी, Co-morbid Condition या तीन पैकी कोणतेही २ लक्षणे आढळल्यास अशा व्यक्तीस High risk संबोधून त्वरीत रुग्णवाहिका बोलावून जवळच्या Fever Treatment Center / Covid Care Center ला संदर्भित करावे.
- घरातील सर्व व्यक्तींची तपासणी पूर्ण झाल्यावर दारावर असलेल्या Sticker वर घराचा App वर generate झालेल्या क्र.गृह भेटीची तारीख/वेळ , सर्व करणाऱ्या पथकाचा क्रमांक पथकातील सदस्यांची अध्याक्षरे आणि Co- Morbid व्यक्ती असल्यास तशी नोंद करावी व त्यानंतर पुढील घरास भेट द्यावी.

#### ७) गृहभेटी - दुसरी फेरी

- कुटुंबातील सदस्यांची माहिती पहिल्या फेरीत घेतलेली असल्यामुळे दुसऱ्या फेरीमध्ये दररोज ७५-१०० घरे करावीत.
- दुसऱ्या फेरीमध्ये सर्वांचे तापमान व SpO<sub>2</sub> मोजावे. दरम्यानच्या काळात घरातील कोणाला मोठा आजार होऊन गेल्या का याची खात्री करावी.
- पुन्हा एकवेळा आरोग्य संदेश द्यावेत.
- ताप १००.४ फॅरनहरिट (३८°C) पेक्षा किंवा त्यापेक्षा जास्त असल्यास आणि हे SpO<sub>2</sub> ९४% पेक्षा कमी असल्यास रुग्णास संदर्भित करावे.
- पहील्या फेरीच्या वेळी गैरहजर असणाऱ्या घरातील व्यक्तींची Co-morbid Condition साठी चौकशी करावी.

#### उ) प्रशिक्षण

मोहीमेमध्ये सहभागी होणाऱ्या सर्व आरोग्य कर्मचा-यांचे, स्वयंसेवकांचे १ दिवस प्रशिक्षण प्राथमिक आरोग्य केंद्र/वॉर्ड स्तरावर घेण्यात यावे.

प्रशिक्षणासाठी पुस्तिका तयार करण्यात आली आहे. त्यानुसार ऑपचा उपयोग गृहभेटी, गृहभेटीची नोंद, कुटुंबाची माहिती इ. अहवाल सादरीकरण सर्व बाबींचे प्रशिक्षण देण्यात यावे.

#### वार्ताहर परिषद

- सर्व ठिकाणी साहित्य वाटप व प्रशिक्षण झाल्यानंतर वार्ताहर परिषदेचे नियोजन करावे. मोहीम सुरु करणाऱ्या १-२ दिवस अगोदर राज्य स्तरावर जिल्हा स्तरावर आणि तालुका मा. आमदार यांचे मतदारसंघ स्तरावर वार्ताहर परिषदेचे नियोजन करावे.
  - वार्ताहर परिषदेसाठी त्या भागातील लोक प्रतिनिधी, सर्व राजकीय पक्षांचे प्रतिनिधी, धर्मगुरु, स्वयंसेवी संस्थांचे प्रतिनिधी, CSR-अंतर्गत मदत करणाऱ्या संस्था या सर्वांना निमंत्रित करावे. वार्ताहर परिषद मध्ये कार्यक्रमाची पूर्ण माहिती द्यावी व मोहीमेची जास्तीजास्त प्रसिध्द करावी.

#### ऊ) मोहीमेदरम्यान दयावयाचे संदेश

अनलॉक कालावधीमध्ये जनतेमध्ये जागरुकता यावी आणि कोवीड-१९ आजाराचा प्रसार होऊ नये यासाठी शास्त्रशुध्द माहिती व योग्य वेळी निर्णय घेण्याची क्षमता वाढविणे आवश्यक आहे. त्यामुळे गृहभेटीदरम्यान खालील प्रमाणे संदेश द्यावेत.

१) सामान्य व्यक्ती (कोवीड-पूर्व व्यक्ती) सामान्य व्यक्तींनी कोवीडचा संसर्ग होण्यापासून स्वतःला वाचविणे आवश्यक आहे. यासाठी खालीलप्रमाणे संदेश द्यावेत.

- सतत मास्क घालून रहावे. मास्क शिवाय घराबाहेर पडू नये.
- दर २-३ तासांनी साबणाने स्वच्छ हात धुवावेत. हात धुण्याची सोय नसलेल्या ठिकाणी (उदा.प्रवासात) सॅनिटायझरचा वापर करावा.
- नाक, तोंड, डोळे यांना हात लाऊ नये.
- ताप आल्यास तसेच सर्दी/खोकला/घसा दुखणे, घाप लागणे, खूप थकवा येणे अशी लक्षणे दिसल्यास त्वरीत जवळच्या Fever Clinic मध्ये जाऊन तपासणी करून घ्यावी.
- मधुमेह, हृदयविकार, किडनी आजार, लठ्ठपणा इ. असल्यास दररोज तापमान मोजावे व तापमान ९८.७°F (३७° c) पेक्षा जास्त आढळल्यास Fever Clinic मध्ये तपासणी करावी, सध्या सुरु असलेले आजारामधील उपचार सुरु ठेवावेत त्यात खंड पडू देऊ नये, डॉक्टरांकडून नियमित तपासणी करून घ्यावी.
- कोवीडमुळे होणारी गुंतागुंत व मृत्यू टाळण्यासाठी ताप, खोकला, दम लागणे इ. लक्षणे आढळल्यास त्वरीत Fever Clinic किंवा कोवीड चाचणी केंद्रात जाऊन कोवीड-१९ चाचणी करून घ्यावी व डॉक्टरांच्या सल्ल्याने पुढील उपचार करावेत घरच्या घरी उपचार घेऊ नयेत.

२) कोवीड -Positive व्यक्ती 'Home Isolation अंतर्गत' घरी राहणाऱ्या किंवा रुग्णालयातून १० दिवसानंतर ७ दिवसाचे होम आयसोलेशन मध्ये घरी असलेल्या व्यक्तींसाठी खालील संदेश द्यावेत.

- सतत मास्क लावावा.
- खोलीच्या / घराबाहेर पडू नये.
- दर २ तासांनी स्वच्छ हात धुवावेत.
- स्वतंत्र टॉयलेट / बाथरूम जेवणांची भांडी वापरावीत.
- कपडे स्वतंत्रपणे धुवावेत.
- ताप आल्यास / थकवा जाणवू लागल्यास त्वरीत रुग्णालयात जावे.

३) कोवीड होवून गेलेले व्यक्ती ( रुग्णालयातून येवून ७ दिवस घरी आयसोलेशन पूर्ण झालेल्या व्यक्ती कोवीड आजार होवून गेला तरीही स्वतःची काळजी घेणे आवश्यक आहे अशा व्यक्तींना खालील संदेश द्यावेत.

- फुफुसाचे फायब्रोसीस, किडनी, लिव्हर इ. मुळे कोवीड-१९ आजारानंतर शारीरिक क्षमता कमी होते असे निदर्शनास आले आहे. त्यानुसार कोवीड-१९ आजारातून बरे झालेला व्यक्तींना ते पूर्वीप्रमाणेच काम करू शकतात का याची चौकशी करावी. थकवा येत असल्यास तसेच दम लागत असल्यास अशा व्यक्तीस विशेषतज्ञाकडे संदर्भित करावे.
- कोवीड-१९ आजार होवून गेला म्हणून वैयक्तिक प्रतिबंधाच्या बाबीमध्ये दुर्लक्ष करू नये
- मधुमेह, उच्चरक्तदाब, हृदयविकार किडनी आजार इ. आजार असल्यास आजारावर वैयक्तिक सल्ल्यानुसार औषधोपचार सुरु आहे याची खात्री करावी.

- कोवीड-१९ मधुन बरे झालेल्या व्यक्तीस प्लाझमा दान करावयाचा असल्यास SBTC Website ची माहिती द्यावी आणि त्यासाठी संदर्भित करावे.

**ए) माझे कुटुंब माझी जबाबदारी मोहिमेसाठी जनतेचा सहभाग**

- माझे कुटुंब माझी जबाबदारी मोहिमेसाठी जनतेचा सहभाग घेणे अत्यंत महत्त्वाचे आहे. यासाठी खालीलप्रमाणे कार्यवाही करावी.
- मोहिमेसाठी लोकप्रतिनधी, सर्व राजकीय पक्ष, स्वयंसेवी संस्था इ. चा सहभाग असावा.
- महानगरपालिका/नगरपालिका क्षेत्रातील मा.नगरसेवक यांच्या सल्ल्याने त्यांचे कार्यक्षेत्रातील मोहिमेचे नियोजन व उद्घाटन करावे.
- ग्रामीण भागामध्ये सरपंच/ग्रामपंचायत सदस्य यांच्या सल्ल्याने त्यांचे कार्यक्षेत्रातील मोहिमेचे नियोजन व उद्घाटन करावे.
- प्रत्येक पथकामध्ये कोवीडदुत स्वयंसेवक सरपंच / नगरसेवक यांनी द्यावेत. यासाठी त्यांना एकूण आवश्यक संख्या ग्रामीण भागात आणि शहरी भागात महानगरपालिकांचे आरोग्य अधिकारी वैद्यकीय अधिकारी यांनी कळवावी.
- CSR निधी मधून कुटुंबीयांना विशेषता Co-morbid व्यक्ती असणाऱ्यासाठी मोफत मास्क व साबण उपलब्ध झाल्यास त्यांचे वाटप मा.नगरसेवक/सरपंच मा. आमदार यांचे हस्ते करावे.
- कार्यक्षेत्रातील स्वयंसेवी लोकांना त्यांचे कार्यक्षेत्रातील भाग द्यावा. या संस्था सर्वेक्षण, आरोग्य विषयी माहिती इ.बाबत जी मदत करण्याची इच्छा व्यक्त करतील त्यानुसार त्यांना जबाबदारी द्यावी.
- शहरातील / गावातील सर्व धर्माच्या धर्मगुरुंची एक बैठक घ्यावी व त्यांना या सर्वेक्षणात सहभागी होण्याची विनंती करावी.
- Fever Treatment Center मध्ये सरपंच / नगरसेवक मा. आमदार यांना उपस्थित राहण्याची विनंती करावी. त्यांचे देखरेखी अंतर्गत सवेक्षण कार्यवाही करावी.

**ऐ) मोहिमेचे नियोजन व सनियंत्रण जबाबदारी:**

मोहिमेच्या नियोजन अंमलबजावणी व सनियंत्रणाची जबाबदारी खालीलप्रमाणे असेल.

क्र.	स्तर	अधिकारी / कर्मचारी	जबाबदारी
१	राज्य	संचालक आरोग्य सेवा, पुणे अति. अभियान संचालक मुंबई. सहसंचालक (खरेदी) मुंबई	राज्य स्तरावरून सर्वेक्षणासाठी लागणारे साहित्य प्राप्त करून घेणे व वितरीत करणे. सर्वेक्षणाचे नियोजन व अंमलबजावणी निधी प्राप्त करून घेणे व वितरीत करणे
२	विभाग	विभागीय आयुक्त	विभागीय स्तरावर मोहिमेचे सनियंत्रण जिल्हास्तरावर आंतरविभागीय समन्वय जिल्हयांमधील मोहिम अंमलबजावणीचा नियमित आढावा घेणे

३		प्राचार्य आरोग्य व कुटुंब कल्याण प्रशिक्षण केंद्र	प्रशिक्षण साहित्य तयार करणे प्रशिक्षण कार्यक्रम तयार करणे प्रशिक्षणकार्यक्रम संनियंत्रण
४	जिल्हा	जिल्हाधिकारी	जिल्हयाचे नियोजन ( नगरपरिषद, नगरपंचायत व कटक मंडळासह ) विभागांमध्ये समन्वय वेळेमध्ये मोहीम पुर्ण होण्यामध्ये दक्षता घेणे इतर विभागांचा सहभाग
५	महानगरपालिका	आयुक्त महानगरपालिका	महानगरपालिका नियोजन महानगरपालिकेच्या सर्व स्त्रोतांमध्ये समन्वय वेळेमध्ये मोहीम पुर्ण होण्यामध्ये दक्षता घेणे
६	जिल्हा (ग्रामीण)	मुख्य कार्यकारी अधिकारी जिल्हा परीषद	ग्रामीण भागामध्ये नियोजन सर्व विभागांमध्ये समन्वय वेळेमध्ये मोहीम पुर्ण करण्याची दक्षता घेणे
७	महानगरपालिका जिल्हा	वैद्यकिय आरोग्य अधिकारी (आरोग्य प्रमुख) महानगरपालिका जिल्हा आरोग्य अधिकारी, जिल्हा शाल्य चिकित्सक	मोहिमेचे नियोजन साहित्य प्राप्त करून वाटप करणे निधी प्राप्त करून वाटप करणे संदर्भ सेवा प्लॅन तयार करून सर्व संबंधितांना कळविणे. संदर्भसेवा रुग्णालय / प्राथमिक आरोग्य केंद्रे तयार ठेवणे, याठिकाणी औषधे, तपासणी साहित्य उपलब्ध करून देणे.
८	तालुका	तालुका आरोग्य अधिकारी / वैद्यकिय अधिकारी तहसीलदार/गटविकास अधिकारी	कार्यक्षेत्रातील नियोजन साहित्य व निधी वाटप, कर्मचा-यांचे प्रशिक्षण, Reporting, संदर्भित रुग्णांना सेवा
९	गाव	बहुविध आरोग्य सेवक (स्त्री / पु.) आशा, आरोग्य सहायक	गृहमेटी तपासणी संदर्भ सेवा

**यासाठी प्रशासकीय विभाग व त्यांची जबाबदारी खालील तक्त्यात नमूद केलेली आहे.**

अ.क्र.	विभाग	बाबीवर करावयाचा खर्च
१	सार्वजनिक आरोग्य विभाग	मोहिमेचे नियोजन, अंमलबजावणी, कर्मचारी प्रशिक्षण प्रशिक्षण साहित्य प्राप्त करून वाटप करणे, दैनंदिन अहवाल/अंतिम अहवाल मुल्यमापन
२	नगर विकास विभाग	महानगरपालिका, नगरपालिका नगर पंचायत कटक मंडळ इ क्षेत्रातील मोहीम अंमलबजावणी व कर्मचारी संनियंत्रण, महापौर,

		नगराध्यक्ष, नगरसेवक यांचेकडून स्वयंसेवकांचे नामनिर्देशन	
३	ग्राम विकास विभाग	ग्रामीण भागातील मोहिमेची अंमलबजावणी व संनियंत्रण, जिल्हा परिषद, अध्यक्ष/सदस्य, पंचायत समिती, सभापती/सदस्य, सरपंच यांचेकडून स्वयंसेवकांचे नामनिर्देशन	
४	महिला व बाल कल्याण विभाग	अंगणवाडी कार्यकर्त्या उपलब्ध करून देणे	
५	महसूल विभाग	विभागीय आयुक्त/जिल्हाधिकारीस्तरावरील समन्वय	अंमलबजावणी व

#### ओ) मोहिमेची अहवाल सादरीकरण

मोहिमेसाठी आशा / ए.एन.एम. त्यांना दिलेल्या TAB च्या मदतीने व इतर कर्मचारी स्वतःच्या Android Mobile वरून दररोज मोहिमेचा अहवाल द्यावे. यासाठी एक Software तयार करण्यात येईल व एक Dashboard तयार केले जाईल. याबाबत स्वतंत्रपणे मार्गदर्शक सुचना देण्यात येतील.

#### औ) माझे कुटुंब माझी जबाबदारी मोहीम बक्षिस योजना

सदरील बक्षिस योजना व्यक्ती आणि संस्थांसाठी असतील. व्यक्तींसाठीच्या योजनांमध्ये निबंध स्पर्धा, पोस्टर स्पर्धा, आरोग्य शिक्षण मेसेजेसच्या स्पर्धा इ. घेण्यात येतील तर संस्थांसाठी वेगवेगळ्या संस्थांच्या कामकाजानुसार बक्षिस योजना देण्यात येईल.

बक्षिस योजनेची प्रसिध्दी राज्यस्तरावरून सर्व वृत्तपत्रांमध्ये देण्यात येईल. त्यामध्ये वैयक्तिक बक्षिसासाठीचे साहित्य जिल्हाधिकारी कार्यालयात जमा करण्याबाबत कळविण्यात येईल. यासाठी जिल्हाधिकारी यांनी एक अधिकारी निश्चित करावा.

आलेले साहित्य तपासून त्यांना गुणानुक्रमांक देण्यासाठी जिल्हाधिकारी यांनी स्थानिक स्तरावर एक समिती नेमावी व त्या समितीच्या प्रमुखाने गुणानुक्रमांक निश्चित करावेत.

#### १) व्यक्तींसाठीच्या बक्षिस योजना

विद्यार्थी, पालक, सामान्य व्यक्ती यांचेसाठी या योजना लागू असतील. राज्यस्तर वृत्तपत्रांमध्ये आणि दुरचित्रवाणीवरून जनतेला सहभागासाठी आवाहन करण्यात येईल.

प्राप्त झालेले निबंध, पोस्टर, मेसेजेस, शॉर्ट फील्म या अनुभवी परिक्षकांकडून तपासले जातील. बक्षिस मिळालेला निबंध, पोस्टर, फील्मस इ. ना राज्य शासनातर्फे प्रसिध्दी देण्यात येईल. सर्वाना ढाल आणि क्रमांकास खालीलप्रमाणे बक्षिस देण्यात येईल.

अ.क्र.	बक्षिस	राज्यस्तर	जिल्हास्तर	महानगरपालिका स्तर	मा.आमदार मतदार संघ स्तर
१	१ ले बक्षिस	१००००	५०००	५०००	३०००
२	२ रे बक्षिस	५०००	३०००	३०००	२०००
३	३ रे बक्षिस	३०००	२०००	२०००	१०००

#### २) संस्थांसाठीच्या बक्षिस योजना

जिल्हास्तरावर नागरी आणि ग्रामीण असे २ विभाग असतील प्रत्येक विभागात प्रथम ३ संस्था निवडण्यात येतील व त्यांना बक्षिस दिले जाईल.

संस्थेचा गुणानुक्रम काढण्यासाठी खालील प्रमाणे निकष असतील

- मोहीम पहिल्या फेरीमधील गृहभेटीचे प्रमाण (१० गुण)
- प्रति हजार लोकसंख्येमध्ये Covid-१९ चाचणी (मोहिम कालावधीमध्ये) प्रमाण. (३० गुण)
- CSR अंतर्गत किती Mask व हात धुण्यासाठी साबण वाटप केले प्रति हजार लोकसंख्या. (२० गुण)
- किती SARI/ILI रुग्ण प्रती हजार लोकसंख्येत शोधून त्यांची चाचणी केली. (१० गुण)
- कोवीड-१९ मृत्यू प्रमाण (३० गुण)

मिळालेल्या गुणांनुसार ग्रामपंचायत / वार्डातील हिरवे (७५%+) पिवळे (४९-७४%) लाल (४९% पेक्षा कमी) कार्ड देण्यात येईल.

हिरवे कार्ड दिलेल्या संस्थांना ढाल आणि खालील प्रमाणे बक्षिसे देण्यात येतील.

अ.क्र.	बक्षिस	राज्यस्तर	जिल्हास्तर	महानगरपालिका स्तर	मा.आमदार मतदार संघ स्तर
१	१ ले बक्षिस	१ लाख	५० हजार	५० हजार	१० हजार
२	२ रे बक्षिस	५० हजार	३० हजार	३० हजार	५ हजार
३	३ रे बक्षिस	३० हजार	२० हजार	२० हजार	३ हजार

बक्षिस मिळालेल्या संस्थांना जिल्हा आणि राज्य स्तरावर समारंभ आयोजित करून जिल्हा स्तरावर मा. पालकमंत्री यांचे हस्ते आणि राज्य स्तरावर मा. मुख्यमंत्री यांचे हस्ते बक्षिस वितरण करण्यात येईल.



\*\*\*\*\*



# माझे कुटुंब माझी जबाबदारी



मोहीम अंमलबजावणी मार्गदर्शक पुस्तिका



## माझे कुटुंब माझी जबाबदारी मोहीम

राज्यात सध्या कोविड बाधित रुग्णांच्या निकट संपर्कातील व्यक्तींचा शोध घेण्यासाठी ट्रेस, ट्रॅक, ट्रीट या त्रिसुत्रीचा वापर करून कोविड प्रादुर्भाव आटोक्यात आणण्याचा प्रयत्न करण्यात येत आहे. असे असूनही, महाराष्ट्र राज्यामध्ये कोविड-१९ या आजाराचे रुग्णांची संख्या दिवसेंदिवस वाढत आहे. मुंबई, पुणे, ठाणे इ. शहरांमधील या आजाराची रुग्णांच्या तुलनेने स्थिर होत असली तरी इतर जिल्हे आणि ग्रामीण भागामध्ये कोविड-१९ रुग्ण मोठ्या प्रमाणात आढळून येत आहेत. राज्याच्या अनलॉक मार्गदर्शक सूचनांनुसार हळूहळू जनजीवन पुर्वपदावर येत असून सामान्य जनतेमध्ये या आजाराची भीती कमी होत आहे. अनलॉक सुरु असताना कोरोना नियंत्रण अधिक प्रभावीपणे करण्यासाठी राज्यातील सर्व लोकसंख्येला २ वेळा भेटी देऊन आरोग्य शिक्षण, महत्वाचे आरोग्य संदेश संशयित कोविड रुग्ण शोधणे तसेच मधुमेह, हृदयविकार, किडनी आजार, लडूपणा यासारख्या महत्वाच्या Co-morbid condition असणाऱ्या व्यक्ती शोधून काढणे, अशा activities करण्यात येतील. मोहिम कालावधीमध्ये प्रत्येक व्यक्तीस आरोग्य शिक्षण व कोविड प्रतिबंधाचे संदेश देण्यात येतील, संपूर्ण मोहीम स्थानिक लोक प्रतिनिधींच्या सहकार्याने राबविण्यात येईल.

माझे कुटुंब माझी जबाबदारी मोहीम राबविण्यासाठी खालीलप्रमाणे मार्गदर्शक सूचना देण्यात येत आहेत.

### अ) मोहिमेचे उद्दिष्ट :

- राज्यामध्ये गृहभेटीद्वारे संशयित कोविड तपासणी व उपचार.
- अति जोखमीचे (Co-morbid) व्यक्ती ओळखून त्यांना उपचार व कोविड-१९ प्रतिबंधासाठी आरोग्य शिक्षण
- SARI/ILI रुग्णांचे गृहभेटीद्वारे सर्वेक्षण, कोविड-१९ तपासणी आणि उपचार.
- गृहभेटीद्वारे प्रत्येक नागरिकाचे कोविड-१९ बाबत आरोग्य शिक्षण.

### आ) मोहीम कालावधी :

- माझे कुटुंब माझी जबाबदारी मोहीम दि. १५/०९/२०२० ते दि. २५/१०/२०२० या कालावधीत घेण्यात येईल. मोहीमेची सांगता दि. २५/१०/२०२० रोजी होईल.
- मोहीमेची पहिली फेरी दि. १५/०९/२०२० ते दि. १०/१०/२०२० या कालावधीमध्ये होईल आणि दुसरी फेरी दि. १४/१०/२०२० ते दि. २४/१०/२०२० या कालावधीमध्ये होईल. पहिली फेरीचा कालावधी १५ दिवसांचा असेल तर दुसऱ्या फेरीचा कालावधी १० दिवसांचा असेल. (दुसऱ्या फेरीमध्ये कुटुंबाची नावे लिहिण्याची आवश्यकता नसल्यामुळे कालावधी कमी केला आहे.)

### इ) मोहिमेची व्याप्ती :

माझे कुटुंब माझी जबाबदारी मोहीम राज्यातील सर्व महानगरपालिका, नगरपालिका, नगरपंचायत, ग्रामपंचायत, कटक मडळे इ. ठिकाणी राबविली जाईल. मोहिमेअंतर्गत राज्यातील शहरे, गावे, वाडी, तांडे, पाडे इ. मध्ये राहणाऱ्या प्रत्येक नागरीकाची तपासणी केली जाईल.

### ई) माझे कुटुंब माझी जबाबदारी मोहीम अंमलबजावणी :

#### १) मोहिम नियोजन :

- बृहन्मुंबई वगळता जिल्ह्यातील मोहीमेच्या नियोजनाची जबाबदारी जिल्हाधिकारी यांची राहिल. जिल्ह्यातील महानगरपालिकांसाठी आयुक्त आणि उर्वरित भागासाठी मुख्य कार्यकारी अधिकारी जिल्हा परिषद, जिल्हाधिकारी यांना सहाय्य करतील. मुंबईमध्ये ही जबाबदारी आयुक्त बृहन्मुंबई महानगरपालिका यांची राहिल.
- नियोजनासाठी महानगरपालिका / नगरपालिकांमध्ये / नगरपंचायत नागरी प्राथमिक आरोग्य केंद्र आणि ग्रामीण भागामध्ये प्राथमिक आरोग्य केंद्र केंद्रस्थानी धरून मोहीमेचे नियोजन करावे. महानगरपालिका क्षेत्रामध्ये वॉर्डनुसार नियोजन करावे.
- प्राथमिक आरोग्य केंद्र / वॉर्ड निश्चित झाल्यानंतर त्यातील एकूण घरांची संख्या निश्चित करावी, घरांची संख्या माहीत नसल्यास सन २०२० च्या अनुमानातील लोकसंख्येच्या २०% संख्या ही एकूण घरे म्हणून नियोजनासाठी घ्यावी. यासाठीचे नियोजन सोबतच्या तक्त्यामध्ये करावे.
- गृहभेटीसाठी एक आरोग्य कर्मचारी आणि २ स्वयंसेवक (एक पुरुष व एक स्त्री) असे तिघांचे पथक असेल. एक पथक १ दिवसात ५० घरांना भेटी देईल, पहिली फेरी १५ दिवस असे गृहीत धरून संपूर्ण लोकसंख्येसाठी एकूण पथकाची संख्या निश्चित करावी. उदा. नागरी प्राथमिक आरोग्य केंद्राची लोकसंख्या ५०,००० असेल तर या प्राथमिक आरोग्य केंद्रांच्या कार्यक्षेत्र १०,००० घरे असतील. एकूण १५ दिवस गृहभेटी घावयाच्या झाल्यास दररोज सरासरी ६५० घरांना भेटी घाव्या लागतील. यासाठी १३ टीम आवश्यक आहेत. ग्रामीण भागासाठी ३०,००० लोकसंख्येच्या प्राथमिक आरोग्य केंद्रांमध्ये साधारणतः ६००० कुटुंबे असतील एकूण १५ दिवस गृहभेटी घावयाच्या झाल्यास दररोज सरासरी ४०० घरांना भेटी घाव्या लागतील. यासाठी ८ पथके स्थापन करावी लागतील.

- एकूण पथकांची संख्या आणि स्वयंसेवक ठरल्यानंतर ग्रामीण भागामध्ये प्रत्येक पथकास लोकसंख्येनुसार गाव निश्चित करावे व त्यानुसार दिलेल्या तक्त्यामध्ये नियोजन करावे. शहरी भागामध्ये पथकाचे दैनंदिन सर्वेक्षणसाठीचा भाग निश्चित करताना गल्ली, रस्ता, घर नंबर इत्यादीद्वारे निश्चित करावा.

## २) पथकाचे स्वरूप :

पथकामध्ये एक आरोग्य कर्मचारी किंवा आशा आणि २ स्थानिक स्वयंसेवक (१ पुरुष व १ स्त्री) असतील. हे स्वयंसेवक स्थानीक सरपंच, नगरसेवक यांनी निश्चित करावयाचे आहेत. पथकातील सदस्यांना कोरोना दूत असे संबोधण्यात यावे. मा. सरपंच/नगरसेवक यांचेकडून स्वयंसेवक प्राप्त न झाल्यास त्या ऐवजी १ आरोग्य कर्मचारी/आशा देण्यात यावी. अशा वेळी पथकात २ आरोग्य कर्मचारी/आशा असतील.

महानगरपालिका / नगरपालिका / नगरपंचायत ग्रामीण भाग यामध्ये खालील पैकी आरोग्य कर्मचारी सर्वेक्षणासाठी घेण्यात यावेत.

- बहुविध आरोग्य सेविका (स्त्री) (ए.एन.एम.)
- बहुविध आरोग्य सेवक (पुरुष) (आरोग्य सेवक)
- आशा कार्यकर्ती
- अंगणवाडी कार्यकर्ती (आवश्यकतेनुसार महिला व बाल कल्याण विभागांची परवानगी घेऊन.)
- किमान १० वी पास कोविड दूत (स्वयंसेवक) - प्रत्येक पथकात १ पुरुष व १ स्त्री
- इतर कर्मचारी (उपरोक्त मधुन पुरेसे कर्मचारी उपलब्ध झाले नाही तर)
- प्रत्येक ५ ते १० पथकामागे १ डॉक्टर (वैद्यकीय अधिकारी प्राथमिक आरोग्य केंद्र, प्राथमिक आरोग्य पथक किंवा समुदाय आरोग्य अधिकारी.)

## ३) पथकातील सदस्यांना खालीलप्रमाणे साहित्य सर्वेक्षणाचे वेळी पुरवावे.

- इन्फ्रारेड थर्मामिटर
- पल्स ऑक्सिमिटर
- स्टिकर
- मार्कर पेन
- टी-शर्ट/कॅप/बॅंड/बॅच (उपलब्धतेनुसार)
- नोंदणीसाठी app download
- Blank Forms
- Triple layer mask
- Sanitizer

**४) मोहीम काळात पथकाने घ्यावयाची काळजी :**

पथक सदस्याला सर्वेक्षण करताना घरच्या व्यक्तीकडून सर्वेक्षण पथक सदस्यांची आणि सदस्यांचे घरातील व्यक्तींना संसर्ग होऊ नये यासाठी खालीलप्रमाणे उपाय योजना कराव्यात.





- १) सर्वेक्षण मोहीमे दरम्यान सतत मास्क परिधान करून रहावे.
- २) दोन घरांच्या भिटी दरम्यान हात साबणाने धुवावेत किंवा Sanitizer ने निजंतुक करावेत.
- ३) शक्यतो मोकळ्या हवेशीर जागेमध्ये माहीती भरावी.



**५) मोहिमेसाठी लागणारे साहित्य ते कोठून उपलब्ध करून घ्यावे याची माहीती :**

मोहिमेसाठी लागणारे साहित्य आणि प्रत्येक पथकास घ्यावयाची संख्या पुढील तक्त्यामध्ये दिली आहे.

तपशील	संख्या	कोणाकडून प्राप्त होईल
दारावर लावण्यासाठी Sticker	घरांच्या संख्येनुसार	राज्य स्तरावरील वितरित केले जातील
परमनेट इक पेन	३	राज्य स्तरावरील वितरित केले जातील
तक्के	१५	जेथे ऑप चालणार नाही किंवा आरोग्य कर्मचारी/आशा/स्वयंसेवक वापरू नाहीत अशा ठिकाणी कामापुरते जिल्हा स्तरावर छापून घावे.
संदर्भ सेवा स्लीप पुस्तिका	१५	जिल्हास्तरावर घ्यावेत.
कॅप/बॅंड/बॅच	३	जिल्हास्तरावर घ्यावेत.
टी-शर्ट	३	जिल्हास्तरावर घ्यावेत. याचे Specifications, Design इ. राज्यस्तरावरून दिले जाईल

तपशील	संख्या	कर्तृणाकडून प्राप्त होईल
<p>पल्स ऑक्सिमीटर</p> 	१	सध्या उपलब्ध असलेले उपकरण वापरावे. उपकरणाचे सेल संपले असल्यास तसेच पल्स ऑक्सिमीटर नादुरुस्त झालेले असल्यास VHNSC/SC/PHC च्या Untied fund मधुन सेल किंवा उपकरण खरेदी करावे.
<p>इन्फ्रारेड थर्मामीटर</p> 	१	सध्या उपलब्ध असलेले उपकरण वापरावे. उपकरणाचे सेल संपले असल्यास तसेच पल्स ऑक्सिमीटर नादुरुस्त झालेले असल्यास VHNSC/SC/PHC च्या Untied fund मधुन सेल किंवा उपकरण खरेदी करावे.
<p>ट्रिपल लेअर मास्क</p> 		जिल्हास्तरावरून पुरवावे. उपलब्ध नसल्यास VHNSC/SC/PHC च्या Untied fund मधुन स्थानिक स्तरावर खरेदी करावी.
<p>सॅनिटायझर</p> 		जिल्हास्तरावरून पुरवावे. उपलब्ध नसल्यास VHNSC/SC/PHC च्या Untied fund मधुन स्थानिक स्तरावर खरेदी करावी.

#### ६) गृहभेटी-पहिली फेरी :

- प्रत्येक घरात शिरण्यापूर्वी दाराबाहेर सोयीच्या ठिकाणी स्टिकर लावण्यात यावेत.
- घरामध्ये गेल्यानंतर प्रत्येक सदस्याची अॅपमध्ये नोंद करण्यात यावी. आणि त्यानंतर
- इन्फ्रारेड थर्मामीटर ने तापमान पल्स ऑक्सिमीटरने SpO2 मोजण्यात यावेत व ते नोंदविण्यात यावे.
- ताप असलेली व्यक्ती आढळल्यास (तापमान ९८.६°F) अशा व्यक्तीस खोकला, घशात दुखणे, थकवा इ. लक्षणे आहेत का याची माहिती घ्यावी.
- घरातील प्रत्येकास मधुमेह, हृदयरोग, कर्करोग, किडनी आजार, भवयव प्रत्यारोपण, दमा इ. आजार आहेत का याबाबत विचारणा करावी आणि दिलेल्या उत्तरानुसार अॅपमध्ये माहिती भरावी.

### उपरोक्त माहिती भरल्यानंतर खालीलप्रमाणे कार्यवाही करावी.

- उपरोक्त माहिती ताप १००.४ अंश फॅरेनहाइट (३८°C) इतका किंवा त्यापेक्षा जास्त असल्यास किंवा SpO2 ९५% पेक्षा कमी असल्यास रुग्णांस जवळच्या Fever Clinic मध्ये संदर्भित करावे.
- रुग्णांस SAR/ILI लक्षणे असल्यास Fever Clinic मध्ये संदर्भित करावे.
- संदर्भित करताना रुग्णांस संदर्भ चिठ्ठी देण्यात यावी तसेच कोविड-१९ प्रतिबंधाचे सर्व संदेश रुग्ण व घरातील सर्व नातेवाईकांना द्यावेत.
- घरातील कोणत्याही व्यक्तीस मधुमेह, उच्च रक्तदाब, किडनी आजार, अवयव प्रत्यारोपण, लड्डुपणा, दमा किंवा इतर मोठे आजार असल्यास त्यांची SpO2 तपासणी पुन्हा करून खात्री करावी. अशा रुग्णांचे तापमान ९८.७ अंश फॅरेनहाइट (३७°C) पेक्षा जास्त असेल आणि १००.४ अंश फॅरेनहाइट पेक्षा कमी असेल तरी सुध्दा त्यांना Fever Treatment Center येथे संदर्भित करावे.
- ताप, SpO2 ९५ पेक्षा कमी, Co-morbid Condition या तीन पैकी कोणतेही २ लक्षणे आढळल्यास अशा व्यक्ती हायरिस्क संबोधून त्वरीत रुग्णवाहिका बोलावून जवळच्या Fever Treatment Center / Covid Care Center ला संदर्भित करावे.
- घरातील सर्व व्यक्तींची तपासणी पूर्ण झाल्यावर दारावर असलेल्या स्टिकरवर घराचा अंपवर जनरेट झालेल्या क्रमांक, गृह भेटीची तारीख/वेळ, सर्वे करणाऱ्या पथकाचा क्रमांक पथकातील सदस्यांची अध्याक्षरे आणि Co-morbid व्यक्ती असल्यास तशी नोंद करावी व त्यानंतर सुढील घरास भेट द्यावी.

### ७) गृहभेटी-दुसरी फेरी

- कुटुंबातील सदस्यांची माहिती पहिल्या फेरीत घेतलेली असल्यामुळे दुसऱ्या फेरीमध्ये दररोज ७५-१०० घरे करावीत.
- दुसऱ्या फेरीमध्ये सर्वांचे तापमान व SpO2 मोजावे. दरम्यानच्या काळात कोणाला मोठा आजार होऊन गेला का याची खात्री करावी.
- पुन्हा एकवेळा आरोग्य संदेश द्यावेत.
- ताप १००.४ अंश फॅरेनहाइट (३८°C) पेक्षा किंवा त्यापेक्षा जास्त असल्यास आणि हे SpO2 ९४% पेक्षा कमी असल्यास रुग्णांस संदर्भित करावे.
- पहिल्या फेरीच्या वेळी गैरहजर असणाऱ्या घरातील व्यक्तींची Co-morbid Condition साठी चौकशी करावी.

### उ) प्रशिक्षण

मोहीमेमध्ये सहभागी होणाऱ्या सर्व आरोग्य कर्मचाऱ्यांचे, स्वयंसेवकांचे १ दिवस प्रशिक्षण प्राथमिक आरोग्य केंद्र/वॉर्ड स्तरावर घेण्यात यावे. प्रशिक्षणासाठी पुस्तिका तयार करण्यात आली आहे. त्यानुसार ऑपचा उपयोग गृहभेटी, गृहभेटीची नोंद, कुटुंबाची माहिती इ. अहवाल सादरीकरण सर्व बाबींचे प्रशिक्षण देण्यात यावे.

### वार्ताहर परिषद

- सर्व ठिकाणी साहित्य वाटप व प्रशिक्षण झाल्यानंतर वार्ताहर परिषदेचे नियोजन करावे. मोहीम सुरु करण्याच्या १-२ दिवस अगोदर राज्य स्तरावर, जिल्हा स्तरावर आणि तालुका, मा. आमदार यांचे मतदारसंघ स्तरावर वार्ताहर परिषदेचे नियोजन करावे.
- वार्ताहर परिषदेसाठी त्या भागातील लोक प्रतिनिधी, सर्व राजकीय पक्षांचे प्रतिनिधी, धर्मगुरु, स्वयंसेवी संस्थांचे प्रतिनिधी, सीएसआर अंतर्गत मदत करणाऱ्या संस्था या सर्वांना निमंत्रित करावे. वार्ताहर परिषद मध्ये कार्यक्रमाची पूर्ण माहिती घ्यावी व मोहीमेची जास्तीतजास्त प्रसिध्द करावी.

### ऊ) मोहीमेदरम्यान घ्यायचे संदेश

अनलॉक कालावधीमध्ये जनतेमध्ये जागरूकता यावी आणि कोविड-१९ आजाराचा प्रसार होऊ नये यासाठी शास्त्रशुध्द माहिती व योग्य वेळी निर्णय घेण्याची क्षमता वाढविणे आवश्यक आहे. त्यामुळे गृहभेटी दरम्यान खालील प्रमाणे संदेश घावेत.

- १) सामान्य व्यक्ती (कोविड-पूर्व व्यक्ती) सामान्य व्यक्तींनी कोविडचा संसर्ग होण्यापासून स्वतःला वाचविणे आवश्यक आहे. यासाठी खालीलप्रमाणे संदेश घावेत.
- सतत मास्क घालून राहणे, मास्क शिवाय घराबाहेर पडू नये.
  - दर २-३ तासांनी सावणाने स्वच्छ हात घुवावेत. हात घुण्याची सोय नसलेल्या ठिकाणी (उदा : प्रवासात) सॅनिटायझरचा वापर करावा
  - नाक, तोंड, डोळे यांना हात लाऊ नये.
  - ताप आल्यास तसेच सर्दी/खोकला/घसा दुखणे, धाप लागणे, खूप थकवा येणे अशी लक्षणे दिसल्यास त्वरीत जवळच्या Fever Clinic मध्ये जाऊन तपासणी करून घ्यावी.
  - मधुमेह, हृदयविकार, किडनी आजार, लड्डूपणा इ. असल्यास दररोज तापमान मोजावे व तापमान ९८.७ फॅरेनहाईट (३७°C) पेक्षा जास्त आढळल्यास Fever Clinic मध्ये तपासणी करावी, सध्या सुरु असलेले आजारामधील उपचार सुरु ठेवावेत त्यात खंड पडू देऊ नये, डॉक्टरांकडून नियमित तपासणी करून घ्यावी.




- कोविडमुळे होणारी गुंतागुंत व मृत्यू टाळण्यासाठी ताप, खोकला, दम लागणे इत्यादी लक्षणे आढळ्यास त्वरीत Fever Clinic किंवा कोविड चाचणी केंद्रात जाऊन कोविड-१९ चाचणी करून घ्यावी व डॉक्टरांच्या सल्ल्याने पुढील उपचार करावेत घरच्या घरी उपचार घेऊ नयेत.
- २) कोविड पॉझिटीव्ह व्यक्ती होम आयसोलेशन अंतर्गत घरी राहणाऱ्या किंवा रुग्णालयातून १० दिवसानंतर ७ दिवसांचे होम आयसोलेशन मध्ये घरी असलेल्या व्यक्तीसाठी खालील संदेश द्यावेत.
- सतत मास्क लावावा.
  - खोलीच्या / घरबाहेर पडू नये.
  - दर २ तासांनी स्वच्छ हात धुवावेत.
  - स्वतंत्र टॉयलेट / बाथरूम, जेवणांची भांडी वापरावीत
  - कपडे स्वतंत्रपणे धुवावेत.
  - ताप आल्यास / थकवा जाणवू लागल्यास त्वरीत रुग्णालयात जावे.
- ३) कोविड होवून गेलेले व्यक्ती (रुग्णालयातून येवून ७ दिवस घरी आयसोलेशन पूर्ण झालेल्या व्यक्ती) कोविड आजार होवून गेला तरीही स्वतःची काळजी घेणे आवश्यक आहे अशा व्यक्तींना खालील संदेश द्यावेत.
- फुफुसाचे फायब्रोसिस, किडनी, लिव्हर इ. मुळे कोविड-१९ आजारानंतर शारीरिक क्षमता कमी होते असे निदर्शनास आले आहे. त्यानुसार कोविड-१९ आजारानुन बरे झालेल्या व्यक्तींना ते पूर्वीप्रमाणेच काम करू शकतात का याची चौकशी करावी, थकवा येत असल्यास तसेच दम लागत असल्यास अशा व्यक्तीस विशेषतः जाकडे संदर्भित करावे.
  - कोविड-१९ आजार होवून गेला म्हणून वैयक्तिक प्रतिबंधाच्या बाबीमध्ये दुर्लक्ष करू नये
  - मधुमेह, उच्च रक्तदाब, हृदयविकार, किडनी आजार इ. आजार असल्यास आजारावर वैयक्तिक सल्ल्यानुसार औषधोपचार सुरु आहे याची खात्री करावी
  - कोविड-१९ मधुन बरे झालेल्या व्यक्तीस प्लाझमा दान करावयाचा असल्यास SBTC website ची साहिती घ्यावी आणि त्यासाठी संदर्भित करावे.

ए) माझे कुटुंब माझी जबाबदारी मोहिमेसाठी जनतेचा सहभाग

माझे कुटुंब माझी जबाबदारी मोहिमेसाठी जनतेचा सहभाग घेणे अत्यंत महत्वाचे आहे. यासाठी खालीलप्रमाणे कार्यवाही करावी.

- मोहिमेसाठी लोकप्रतिनिधी, सर्व राजकीय पक्ष, स्वयंसेवी संस्था इत्यादींचा सहभाग असावा.
- महानगरपालिका / नगरपालिका क्षेत्रातील मा.नगरसेवक यांच्या सल्ल्याने त्यांचे कार्यक्षेत्रातील मोहिमेचे नियोजन व उद्घाटन करावे.
- ग्रामीण भागामध्ये सरपंच / ग्रामपंचायत सदस्य यांच्या सल्ल्याने त्यांचे कार्यक्षेत्रातील मोहिमेचे नियोजन व उद्घाटन करावे.
- प्रत्येक पथकामध्ये कोविडदुत स्वयंसेवक सरपंच / नगरसेवक यांनी द्यावेत, यासाठी त्यांना एकूण आवश्यक संख्या ग्रामीण भागात आणि शहरी भागात महानगरपालिकाचे आरोग्य अधिकारी वैद्यकीय अधिकारी यांनी कळवावी.
- सीएसआर निधी मधून कुटुंबीयांना विशेषता Co-monbit व्यक्ती असणाऱ्यांसाठी मोफत मास्क व साबण उपलब्ध झाल्यास त्यांचे वाटप मा.नगरसेवक/सरपंच मा. आमदार यांचे हस्ते करावे.
- कार्यक्षेत्रातील स्वयंसेवी लोकांना त्यांचे कार्यक्षेत्रातील भाग द्यावा, या संस्था सर्वेक्षण, आरोग्य विषयी माहीती इ. बाबत जी मदत करण्याची इच्छा व्यक्त करतील त्यानुसार त्यांना जबाबदारी द्यावी.
- शहरातील / गावातील सर्व धर्माच्या धर्मगुरूंची एक बैठक घ्यावी व त्यांना या सर्वेक्षणात सहभागी होण्याची विनंती करावी.
- Fever Treatment Center मध्ये सरपंच / नगरसेवक, मा. आमदार यांना उपस्थित राहण्याची विनंती करावी. त्यांचे देखरेखी अंतर्गत सर्वेक्षण कार्यवाही करावी.




ऐ) मोहिमेचे नियोजन व संनियंत्रण जबाबदारी:

मोहिमेच्या नियोजन अंमलबजावणी व संनियंत्रणाची जबाबदारी खालीलप्रमाणे असेल.

स्तर	अधिकारी/कर्मचारी	जबाबदारी
राज्य	संचालक आरोग्य सेवा, पुणे अति. अभियान संचालक मुंबई सहसंचालक (खरेदी) मुंबई	राज्य स्तरावरून सर्वेक्षणासाठी लागणारे साहित्य प्राप्त करून घेणे व वितरीत करणे. सर्वेक्षणाचे नियोजन व अंमलबजावणी निधी प्राप्त करून घेणे व वितरीत करणे
विभाग	विभागीय आयुक्त	विभागीय स्तरावर मोहिमेचे संनियंत्रण जिल्हास्तरावर आंतरविभागीय समन्वय जिल्ह्यांमधील मोहिम अंमलबजावणीचा नियमित आढावा घेणे
	प्राचार्य आरोग्य व कुटुंब कल्याण प्रशिक्षण केंद्र	प्रशिक्षण साहित्य तयार करणे प्रशिक्षण कार्यक्रम तयार करणे प्रशिक्षण कार्यक्रम संनियंत्रण
जिल्हा	जिल्हाधिकारी	जिल्ह्याचे नियोजन (नगर परिषद, नगरप्रंचायत, कटक मंडळासह) विभागांमध्ये समन्वय वेळेमध्ये मोहिम पूर्ण होण्यामध्ये दक्षता घेणे इतर विभागांचा सहभाग.
महानगर-पालीका	आयुक्त महानगरपालिका	महानगरपालीका नियोजन महानगर पालिकेच्या सर्व स्रोतांमध्ये समन्वय वेळेमध्ये मोहिम पूर्ण होण्यामध्ये दक्षता घेणे
जिल्हा (ग्रामीण)	मुख्य कार्याकारी अधिकारी	ग्रामीण भागामध्ये नियोजन सर्व विभागामध्ये समन्वय, वेळेमध्ये मोहिम पूर्ण करण्याची दक्षता घेणे

स्तर	अधिकारी/कर्मचारी	जबाबदारी
महानगर-पालिक जिल्हा	वैद्यकीय आरोग्य अधिकारी (आरोग्य प्रमुख) महानगर पालिका जिल्हा आरोग्य अधिकारी, जिल्हा शल्य चिकित्सक	मोहिमेचे नियोजन साहित्य प्राप्त करून वाटप करणे, निधी प्राप्त करून वाटप करणे, संदर्भ सेवा प्लॅन तयार करून सर्व संबंधीतांना कळविणे. संदर्भसेवा रुग्णालय / प्राथमिक आरोग्य केंद्रे तयार ठेवणे, याठिकाणी औषधे, तपासणी साहित्य उपलब्ध करून देणे.
तालुका	तालुका आरोग्य अधिकारी /वैद्यकीय अधिकारी तहसीलदार/ गटविकास अधिकारी	कार्यक्षेत्रातील नियोजन साहित्य व निधी वाटप, कर्मचाऱ्यांना प्रशिक्षण, रिपोर्टिंग संदर्भात रुग्णांना सेवा
गाव	बहुविध आरोग्य सेवक (स्त्री/पु.) आशा आरोग्य सहायक	गृहभेटी, तपासणी, संदर्भ सेवा



**प्रशासकीय विभाग व त्यांची जबाबदारीखालील तपस्यात नमूद केलेली आहे.**

विभाग	बाबीवर करावयांचा खर्च
सार्वजनिक आरोग्य विभाग	मोहिमेचे नियोजन, अंमलबजावणी, कर्मचारी प्रशिक्षण प्रशिक्षण साहित्य प्राप्त करून घेणे, दैनंदिन अहवाल/अंतिम अहवाल मूल्यमापन
नक्षर विकास विभाग	महानगरपालिका, नगरपालिका नगर पंचायत कटक मंडळ इ. क्षेत्रातील मोहिमेचे अंमलबजावणी व कर्मचारी संनियंत्रण, महापौर, नगराध्यक्ष, नगरसेवक यांचेकडून स्वयंसेवकांचे नामनिर्देशन
ग्राम विकास विभाग	ग्रामीण भागातील मोहिमेची अंमलबजावणी व संनियंत्रण, जिल्हा परिषद, अध्यक्ष/सदस्य, पंचायत समिती, सभापती/सदस्य, सरपंच यांचेकडून स्वयंसेवकांचे नामनिर्देशन
महिला व बाल कल्याण विभाग	अणववाडी कार्यकर्त्या उपलब्ध करून देणे
महसूल विभाग	विभागीय आयुक्त / जिल्हाधिकारी स्तरावर अंमलबजावणी व समन्वय

**ओ) मोहिमेची अहवाल सादरीकरण**

मोहिमेसाठी आझा / ए.एन.एम. त्यांना दिलेल्या टॅबच्या मदतीने व इतर कर्मचारी स्वतःच्या अॅनरॉर्ड मोबाईलवरून दररोज मोहिमेचा अहवाल द्यावे. यासाठी एक सॉफ्टवेअर तयार करण्यात येईल व एक डॅशबोर्ड तयार केले जाईल. याबाबत स्वतंत्रपणे मार्गदर्शक सूचना देण्यात येतील.

**औ) माझे कुटुंब माझी जबाबदारी मोहिमे बक्षिस योजना**

सदरील बक्षिस योजना व्यक्ती आणि संस्थांसाठी असतील. व्यक्तींसाठीच्या योजनांमध्ये निबंध स्पर्धा, पोस्टर स्पर्धा, आरोग्य शिक्षण मेसेजेसच्या स्पर्धा इ. देण्यात येतील तर संस्थांसाठी वेगवेगळ्या संस्थांच्या कामकाजानुसार बक्षिस योजना देण्यात येईल.

बक्षिस योजनेची प्रसिध्दी राज्यस्तरावरून सर्व वृत्तपत्रांमध्ये देण्यात येईल. त्यामध्ये वैयक्तिक बक्षिसासाठीचे साहित्य जिल्हाधिकारी कार्यालयात जमा करण्याबाबत कळविण्यात येईल. यासाठी जिल्हाधिकारी यांनी एक अधिकारी निश्चित करावा. आलेले साहित्य तपासून त्यांना गुणानुक्रमांक देण्यासाठी जिल्हाधिकारी यांनी स्थानिक स्तरावर एक समिती नेमावी व त्या समितीच्या प्रमुखाने गुणानुक्रमांक निश्चित करावेत.

## १) व्यक्तींसाठीच्या बक्षिस योजना

विद्यार्थी, पालक, सामान्य व्यक्ती यांचेसाठी या योजना लागू असतील. राज्यस्तर वृत्तपत्रांमध्ये आणि दुरचित्रवाणीवरून जनतेला सहभागासाठी आवाहन करण्यात येईल.

प्राप्त झालेले निबंध, पोर्टर्स, मेसेजेस, शॉर्ट फिल्म या अनुभवी परिक्षकांकडून तपासले जातील. बक्षिस मिळालेला निबंध, पोर्टर्स, फिल्म इत्यादींना राज्य शासनातर्फे प्रसिध्दी देण्यात येईल. सर्वांना ढाल आणि क्रमांकास खालीलप्रमाणे बक्षिस देण्यात येईल.

बक्षिस	राज्यस्तर	जिल्हास्तर	महानगर पालिका स्तर	मा. आमदार मतदार संघ स्तर
१ ले बक्षिस	१००००	५०००	५०००	३०००
२ रे बक्षिस	५०००	३०००	३०००	२०००
३ रे बक्षिस	३०००	२०००	२०००	१०००

## २) संस्थांसाठीच्या बक्षिस योजना

जिल्हास्तरावर नागरी आणि ग्रामीण असे २ विभाग असतील प्रत्येक विभागात प्रथम ३ संस्था निवडण्यात येतील व त्यांना बक्षिस दिले जाईल.

संस्थेचा गुणानुक्रम काढण्यासाठी खालील प्रमाणे निकष असतील

- मोहिम पहिल्या फेरीमधील गृहभेटीचे प्रमाण (१० गुण)
- प्रति हजार लोकसंख्येमध्ये कोविड-१९ चाचणी (मोहिम कालावधीमध्ये) प्रमाण (३० गुण)
- सीएसआर अंतर्गत किती मास्क व हात धुण्यासाठी साबण वाटप केले प्रति हजार लोकसंख्या (२० गुण)
- किती SARI/ILI रुग्ण प्रति हजार लोकसंख्येत शोधून त्यांची चाचणी केली (१० गुण)
- कोविड-१९ मृत्यू प्रमाण (३० गुण)

मिळालेल्या गुणांनुसार ग्रामपंचायत / वार्डातील हिरवे (७५%+) पिवळे (४९-७४%) लाल (४९%पेक्षा कमी) कार्ड देण्यात येईल.

हिरवे कार्ड दिलेल्या संस्थांना ढाल आणि खालील प्रमाणे बक्षिस देण्यात येतील.

बक्षिस	राज्यस्तर	जिल्हास्तर	महानगर-पालिकास्तर	मा. आमदार मतदार संघ स्तर
१ ले बक्षिस	१ लाख	५० हजार	५० हजार	१० हजार
२ रे बक्षिस	५० हजार	३० हजार	३० हजार	५ हजार
३ रे बक्षिस	३० हजार	२० हजार	२० हजार	३ हजार

बक्षिस मिळालेल्या संस्थांना जिल्हा आणि राज्य स्तरावर समारंभ आयोजित करून जिल्हा स्तरावर मा. पालकमंत्री यांचे हस्ते आणि राज्य स्तरावर मा. मुख्यमंत्री यांचे हस्ते बक्षिस वितरण करण्यात येईल.

### + वैद्यकीय मदत कधी घ्यावी? +



24/7 हेल्पलाईन क्रमांक  
1077